

РЕЙТИНГ РЕГИОНОВ

по фундаментальной эффективности бизнеса

Рейтинг сравнивает предприятия реального сектора, работающие в каждом регионе России. Составлен эколого-энергетическим рейтинговым агентством **Интерфакс-ЭРА** за 2016 год. Интегральная оценка отражает способность экономики работать с низким воздействием на среду, экономным расходом ресурсов и энергии, минимальными потерями устойчивости экосистем, с ростом продукции на единицу затрат ресурсов и высоким раскрытием экологической отчетности региональным бизнесом.

Это новый управленческий инструмент, позволяющий независимо оценивать ход технологических модернизаций, выполнение региональных программ энергоэффективности, и верифицировать мнения экспертов об эффективности губернаторов.

Место из 85	Название регионов	Значения 3-х типов эффективности: (среднее по стране=100)			Динамика эффективности (+/- % в год)	Прозрачность - % раскрытых показателей
		энерго- ресурсной... (энергия, ресурсы, отходы, выбросы, стоки на единицу произведенной продукции или работы)	технологич- еской... (ресурсы, отходы, выбросы, стоки на единицу затрат энергии)	эко- системной. ресурсы, отходы, выбросы, стоки на га устойчивых экосистем)		
1	Новгородская область	107.6	119.1	213.6	+1.43	63.3
2	Республика Чувашия	117.5	101.8	271.3	+1.12	68.3
3	Удмуртская Республика	140.0	117.0	201.2	+1.04	60.4
4	Кабардино-Балкарская Респ.	108.5	117.2	217.2	+1.65	58.3
5	Республика Марий Эл	111.7	90.9	223.2	+2.16	64.3
6	Калининградская область	118.5	139.5	74.8	+3.25	61.6
7	Республика Дагестан	107.3	112.5	210.8	+0.50	63.0
8	Калужская область	109.7	113.8	168.6	+1.01	60.8
9	Псковская область	110.1	88.1	255.1	+1.82	61.9
10	Республика Бурятия	95.9	88.6	320.8	+1.63	64.7

Полный список смотреть здесь ... <http://interfax-era.ru/reitingi-regionov/2016>

В группе регионов с высокой инвестиционной привлекательностью (по рейтингу ЭкспертРА) лидером является **Республика Татарстан**, а среди регионов с высокой бюджетной обеспеченностью – **Калужская область**.

Отдельно подведен итог для регионов с низким уровнем транспортной доступности и слаборазвитой инфраструктурой поселений, которые не совсем корректно сравнивать с экономиками развитых центров. В этой группе из 25 регионов лидерами рейтинга стали **Республика Бурятия**, **Ямало-Ненецкий АО** и **Республика Коми**.

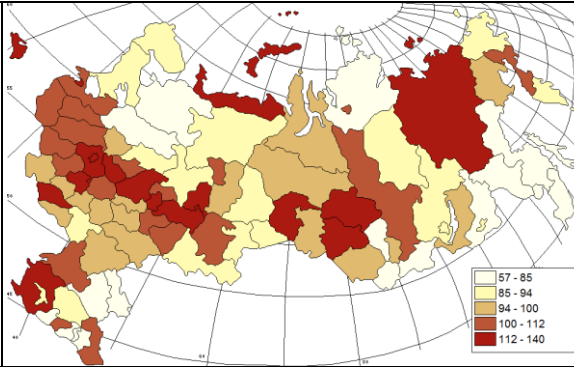
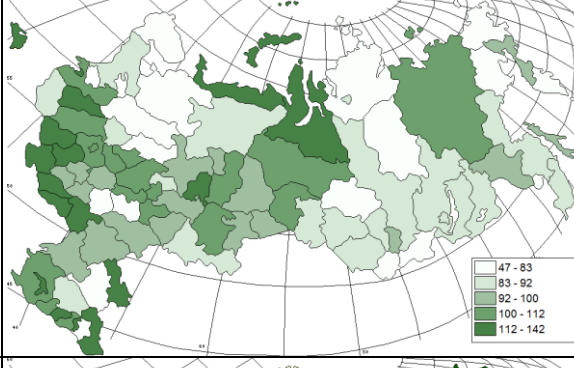
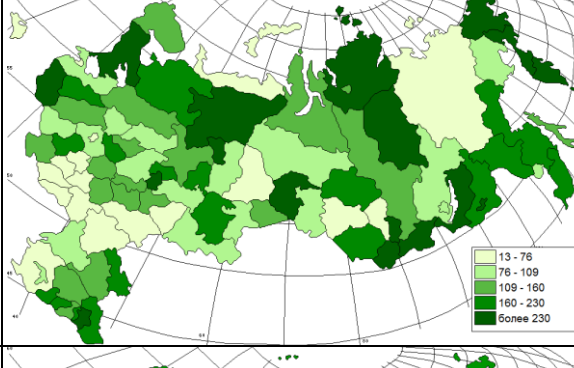
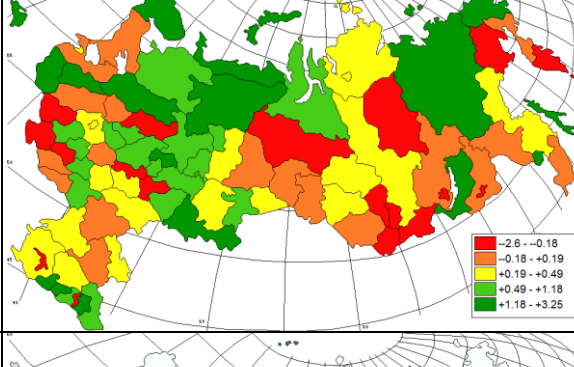
Все оценки выполнены путем «сборки» из значений эффективности размещенных в регионе предприятий (4897 предприятий всех регионов смотреть здесь <http://interfax-era.ru/predpriyatiya>). Положение в рейтинге определяется по сумме мест региона в списках, ранжированных по каждому из пяти критериев.

Портал о фундаментальной эффективности экономики: <http://interfax-era.ru/>

Анкета: <http://interfax-era.ru/metodologiya/instrukciya>

E-mail: ERA@interfax.ru

Критерии рейтинга по регионам

<p>Энерго-ресурсная эффективность (% среднего по России)</p> <p>Лидером по этому критерию стал бизнес Удмуртской Республики</p>	
<p>Технологическая эффективность (% среднего по России)</p> <p>Лидером по этому критерию стал бизнес Белгородской области</p>	
<p>Экосистемная эффективность (% среднего по России)</p> <p>Лидером по этому критерию стал бизнес Республики Алтай</p>	
<p>Рост/снижение эффективности после 2005 г. (% в год)</p> <p>Лидером по этому критерию стал бизнес Калининградской области</p>	
<p>Прозрачность бизнеса (% раскрытия эко-энергетической отчетности)</p> <p>Лидером по этому критерию стал бизнес Вологодской области</p>	